



**UNIVERSITATEA OVIDIUS CONSTANȚA**

**FACULTATEA DE PSIHOLOGIE  
ȘI  
ȘTIINȚELE EDUCAȚIEI**

**ADMITERE 2020**

**Tutorial înscrieri online  
Studii de licență**

Accesați

<https://admitereonline.univ-ovidius.ro/>

## PRECIZĂRI INIȚIALE

- Platforma va fi deschisă pentru înscrieri începând cu **prima zi** calendaristică a perioadei de înscrieri, **ora 9.00** și **se va închide** automat **în ultima zi** calendaristică a perioadei de înscrieri, **ora 17.00**.
- Durata depunerii unui dosar poate varia de la 30 la 60 de minute. **Asigurați-vă că aveți timpul necesar pentru depunerea completă a unui dosar!**
- Procesul de înscriere are câteva etape și pași ce trebuie urmați, pe care îi veți găsi detaliați în paginile următoare.



# ETAPA 1 – CREAREA CONTULUI

Inscriere Online - Admitere 2020 x Google

https://admitereonline.univ-ovidius.ro

UNIVERSITATEA OVIDIUS  
DIN CONSTANTA

ADMITERE ONLINE  
AICI TE ÎNSCRII ONLINE

UNIVERSITATEA OVIDIUS DIN CONSTANTA  
ROMANIA

Admitere - Înscriere Online RAPID SI UȘOR

Inscriere Online Admitere 2020 Proceduri Înscriere Online Admitere 2020 Contact

Iti creezi cont!  
Rapid și simplu

Alegi opțiunile și încarci  
documentele.

Înscriere Online!  
Rapid și ușor!

DESCARCĂ GHIDUL ADMITERII

Acces candidați

Email:

Parola:

Autentificare

Au uitat parola? [Resetare parola](#)

Powered by

Nu ai cont?

**CREAZĂ CONT NOU**

Înscriere Online - Admitere 2020

- ▶ Facultatea de Arte
- ▶ Facultatea de Construcții
- ▶ Facultatea de Istorie și Științe Politice
- ▶ Facultatea de Litere
- ▶ Facultatea de Matematică și Informatică
- ▶ Facultatea de Științe ale Naturii și Științe Agricole

Întrebări frecvente

- ▶ Ce am de făcut după afișarea rezultatelor?
- ▶ La ce facultăți mă pot înscrie online la admitere?
- ▶ Mai trebuie să vin la sediul facultății dacă această ofertă sistemului de înscriere online?
- ▶ Ce resurse îmi trebuie ca să mă pot înscrie online?
- ▶ Înscrierea online este obligatorie?
- ▶ Cum pot să verific dacă am fost înscris în sistemul de înscriere online?



## Creează un cont nou

Nume\*

POPESCU



Prenume\*

ION



E-mail\*

copes2019@yahoo.com - se introduce o adresă validă



Telefon mobil  
personal\*

0724506507



Parola\*

Parola - vă alegeți parola pe care o doriți



Repetă parola\*

Repetă parola - se reintroduce parola



Scrie codul



[ Generează o imagine nouă ]



Scrie textul din  
imagine\*

.....

- se copiază codul din imagine



Sunt de acord cu termenii si conditiile creării unui cont nou\* - se bifează obligatoriu

Anulează

Înscrie

- se apasă butonul pentru finalizare

# Veți primi prin SMS un cod de activare pe care îl introduceți în câmpul marcat



Contul tău a fost creat și un e-mail de activare a fost trimis. Verifică adresa ta și dă click pe linkul de activare.

Nu ai acces la email? Un SMS a fost trimis catre numarul tau de telefon cu codul tau de activare. Introdu codul primit mai jos pentru activare imediata, emailul de activare nemaifiind astfel necesar.

Valideaza

Admitere Online 2020

[Termeni si conditii](#)

[Înapoi sus](#)

Se apasă butonul Validează



# ETAPA 2 – ACCESAREA CONTULUI



Îți creezi cont!  
Rapid și simplu



Alegi opțiunile și încarci  
documentele.



Înscriere Online!  
Rapid și ușor!

DESCARCĂ GHIDUL ADMITERII

Acces candidați

Email

Parola

[Am uitat parola Resetare parolă](#)

Powered by

## Înscriere Online - Admitere 2020

- ▶ Facultatea de Arte
- ▶ Facultatea de Construcții
- ▶ Facultatea de Drept și Științe Administrative
- ▶ Facultatea de Educație Fizică și Sport
- ▶ Facultatea de Farmacie
- ▶ Facultatea de Inginerie Mecanică, Industrială și Maritimă
- ▶ Facultatea de Istorie și Științe Politice
- ▶ Facultatea de Litere
- ▶ Facultatea de Matematică și Informatică
- ▶ Facultatea de Medicină
- ▶ Facultatea de Medicină Dentară
- ▶ Facultatea de Psihologie și Științe ale Educației
- ▶ Facultatea de Științe ale Naturii și Științe Agricole

## Întrebări frecvente

- ▶ Ce am de făcut după afișarea rezultatelor?
- ▶ La ce facultăți mă pot înscrie online la admitere?
- ▶ Mai trebuie să vin la sediul facultății dacă aceasta oferă sistemul de înscriere online?
- ▶ Ce resurse îmi trebuie ca să mă pot înscrie online?
- ▶ Înscrierea online este obligatorie?
- ▶ Cum mă înscriu dacă nu am un calculator acasă sau nu am acces la rețeaua Internet?
- ▶ Ce fac dacă nu mă descurc la înscrierea online?
- ▶ Cine nu se poate înscrie online?
- ▶ Cum se pot înscrie candidații din UE, SEE și CE?

## Info

- ▶ Cum poți trece pe locuri de la buget?

Se introduc mailul  
și parola în câmpul  
**Încercuit**

Nu ai cont?

# ETAPA 3 – ÎNSCRIEREA PRIMULUI DOSAR ÎN CONCURS

UNIVERSITATEA OVIDIUS  
DIN CONSTANȚA

ADMITERE ONLINE  
AICI TE ÎNSCRII ONLINE



Admitere - Înscriere Online

RAPID SI UȘOR



Înscriere Online - Admitere 2020 ▾

Proceduri - Înscriere Online Admitere 2020 ▾

Contact

Bine ai venit, ION

**Dosarele mele** - vă permite vizualizarea dosarelor depuse -

Dacă depuneți **PRIMUL DOSAR** - accesați acest câmp -

Dosarele mele

Înscriere la concurs nou

Plățile mele

Mesageria

Modifică profilul

Schimbă parola

ieșire din cont






## Alege sesiunea de admitere

Toate datele se vor completa, cu diacritice, așa cum sunt scrise în documentele specifice (ex. carte de identitate și alte documente). Dacă datele tale personale conțin diacritice, atunci completarea în aplicație se va face tot cu diacritice.

Sesiunea de admitere\*

Alege... 

Alege...

**Sesiune licența iulie 2020 - selectați sesiunea de licență iulie 2020**

Sesiune master iulie 2020

- Declar pe propria răspundere că am luat cunoștință și am înțeles prevederile Regulamentului privind organizarea și desfășurarea Concursului de Admitere la studii universitare de licență și master în Universitatea „Ovidius” din Constanța în sesiunile iulie și septembrie 2020 aflat pe pagina web a Universității și confirm faptul că toate informațiile pe care le furnizez în aplicația de înscriere online la admitere sunt reale. \*
- Am luat cunoștință că, în situația în care sunt declarat admis, am obligația de a depune la înmatriculare, toate documentele necesare, în conformitate cu prevederile art. 20,21,22 și 52, din Regulamentul privind organizarea și desfășurarea Concursului de Admitere la studii universitare de licență și master în Universitatea „Ovidius” din Constanța în sesiunile iulie și septembrie 2020. \*
- Am fost informat, am înțeles și am acceptat că toate plățile efectuate pentru a mă înscrie în cadrul sesiunii de admitere de la Universitate sunt nereturnabile. \*
- Am luat cunoștință că, în conformitate cu cerințele Regulamentului (UE) 679/2016, Universitatea “Ovidius” din Constanța are obligația legală de a colecta și prelucra datele mele cu caracter personal furnizate prin fișa de înscriere, prin mijloace automatizate/manuale, cu scopul organizării și desfășurării examenelor de admitere la studii în cadrul universității. În acest sens, sunt obligat/ă să furnizez datele necesare pentru realizarea scopului menționat mai sus, iar refuzul furnizării sau furnizarea acestor date în mod incorect și incomplet determină imposibilitatea inițierii sau, după caz, a finalizării actului ori procedurii de către universitate, întrucât ar avea drept consecință nerespectarea reglementărilor legale specifice din domeniul educațional. De asemenea, îmi dau consimțământul pentru prelucrarea datelor personale privind originea etnică în cazul în care concurez la admitere pentru un loc de studii dintre cele rezervate persoanelor de anumite etnii, a datelor personale privind confesiunea religioasă în cazul în care concurez pentru un loc de studii la Facultatea de Teologie, precum și a datelor personale medicale relevante pentru îndeplinirea cerințelor calității de student. Conform Regulamentului (UE) nr. 679/2016, am luat la cunoștință faptul că beneficiaz de dreptul de acces, dreptul la portabilitatea datelor, dreptul la opoziție, dreptul la rectificare, dreptul la ștergerea datelor ("dreptul de a fi uitat"), dreptul la restricționarea prelucrării, de intervenție asupra datelor cu titlu gratuit și de dreptul de a nu fi supus unei decizii individuale automatizate. Pentru exercitarea acestor drepturi mă pot adresa fie direct la sediul universității, fie la adresa de email dpo@univ-ovidius.ro. Prin trimiterea acestui formular declar că sunt de acord cu termenii și condițiile de mai sus. \*

Anulează

Salvează

## Alege sesiunea de admitere

Toate datele se vor completa, cu diacritice, așa cum sunt scrise în documentele specifice (ex. carte de identitate și alte documente). Dacă datele tale personale conțin diacritice, atunci completarea în aplicație se va face tot cu diacritice.

Sesiunea de admitere\*

Sesiune licenta iulie 2020



În calitate de candidat, îmi asum întreaga responsabilitate pentru toate declarațiile făcute cu ocazia aplicării online la sesiunea de admitere 2020, la Universitatea „Ovidius” din Constanța. \*

Citiți și bifați obligatoriu

Declar pe propria răspundere că am luat cunoștință și am înțeles prevederile Regulamentului privind organizarea și desfășurarea Concursului de Admitere la studii universitare de licență și master în Universitatea „Ovidius” din Constanța în sesiunile iulie și septembrie 2020 aflat pe pagina web a Universității și confirm faptul că toate informațiile pe care le furnizez în aplicația de înscriere online la admitere sunt reale. \*

Citiți și bifați obligatoriu

Am luat cunoștință că, în situația în care sunt declarat admis, am obligația de a depune la înmatriculare, toate documentele necesare, în conformitate cu prevederile art. 20,21,22 și 52, din Regulamentul privind organizarea și desfășurarea Concursului de Admitere la studii universitare de licență și master în Universitatea „Ovidius” din Constanța în sesiunile iulie și septembrie 2020. \*

Citiți și bifați obligatoriu

Am fost informat, am înțeles și am acceptat că toate plățile efectuate pentru a mă înscrie în cadrul sesiunii de admitere de la Universitate sunt nereturnabile. \*

Citiți și bifați obligatoriu

Am luat cunoștință că, în conformitate cu cerințele Regulamentului (UE) 679/2016, Universitatea “Ovidius” din Constanța are obligația legală de a colecta și prelucra datele mele cu caracter personal furnizate prin fișa de înscriere, prin mijloace automatizate/manuale, cu scopul organizării și desfășurării examenelor de admitere la studii în cadrul universității. În acest sens, sunt obligat/ă să furnizez datele necesare pentru realizarea scopului menționat mai sus, iar refuzul furnizării sau furnizarea acestor date în mod incorect și incomplet determină imposibilitatea inițierii sau, după caz, a finalizării actului ori procedurii de către universitate, întrucât ar avea drept consecință nerespectarea reglementărilor legale specifice din domeniul educațional. De asemenea, îmi dau consimțământul pentru prelucrarea datelor personale privind originea etnică în cazul în care concurez la admitere pentru un loc de studii dintre cele rezervate persoanelor de anumite etnii, a datelor personale privind confesiunea religioasă în cazul în care concurez pentru un loc de studii la Facultatea de Teologie, precum și a datelor personale medicale relevante pentru îndeplinirea cerințelor calității de student. Conform Regulamentului (UE) nr. 679/2016, am luat la cunoștință faptul că beneficiaz de dreptul de acces, dreptul la portabilitatea datelor, dreptul la opoziție, dreptul la rectificarea, dreptul la ștergerea datelor (“dreptul de a fi uitat”), dreptul la restricționarea prelucrării, de intervenție asupra datelor cu titlu gratuit și de dreptul de a nu fi supus unei decizii individuale automatizate. Pentru exercitarea acestor drepturi mă pot adresa fie direct la sediul universității, fie la adresa de email dpo@univ-ovidius.ro. Prin trimiterea acestui formular declar că sunt de acord cu termenii și condițiile de mai sus. \*

Citiți și bifați obligatoriu

Anulează

Salvează

Salvați pentru a trece la pasul următor

## ETAPA 4 – SELECTAREA FACULTĂȚII

Alege Facultatea si Concursul la care doresti sa te inscrii

Alege  
Facultatea \*

Alege...

Alege...

Facultatea de Litere

Facultatea de Drept și Științe Administrative

Facultatea de Matematică și Informatică

Facultatea de Medicină

Facultatea de Științe Economice

Facultatea de Arte

**Facultatea de Psihologie și Științele Educației**

Facultatea de Inginerie Mecanică, Industrială și Maritimă

Facultatea de Medicină Dentară

Facultatea de Farmacie

Facultatea de Științe Aplicate și Inginerie



[Admitere Online 2020](#)

[Termeni si conditii](#)



# ETAPA 5 – SELECTAREA PROGRAMULUI DE LICENȚĂ

Alege Facultatea si Concursul la care doresti sa te inscrii

Alege  
Facultatea\*

Facultatea de Psihologie și Științele Educației



Alege concursul pentru care sa incepi inscrierea

PSIHOLOGIE

ASISTENTA SOCIALĂ

PEDAGOGIA ÎNVĂȚĂMÂNTULUI PRIMAR ȘI PREȘCOLAR

PSIHOPEDAGOGIE SPECIALĂ

Selectați unul  
dintre cele 4  
programe de  
licență  
disponibile, în  
funcție de  
preferința dvs.

## **ETAPA 6 – ÎNSCRIEREA PROPRIU-ZISĂ A DOSARULUI**

- Demersul de înscriere a unui dosar în concurs implică parcurgerea mai multor **PAȘI**.
- În continuare veți găsi **indicații și atenționări** pentru realizarea cu succes a acestor pași.

Pas 1 →

Pas 2 →

Pas 3 →

Pas 4 →

Pas 5 →

Pas 6 →

Pas 7 →

Pas 8 →

Trimite

## Pasul 1. Înscriere dosar - Date personale principale

Numele de familie din actul de identitate\*

POPESCU



Numele de familie din certificatul de naștere\*

POPESCU



Prenume\*

ION



Prenumele tatălui\*

MARIAN



Prenumele mamei\*

MĂDĂLINA



Codul numeric personal (sau Nr. act identitate pentru straini):\*

- se completează codul numeric personal



Telefon mobil personal\*

0724506507



E-mail personal\*

copes2019@yahoo.com



Telefon alternativ

ex. 004 07XX XXXXXXX

- puteți oferi un al doilea număr de telefon unde puteți fi contactați



Anulează

Salvează și mergi la Pasul 2.

# PASUL 1 – INTRODUCEREA DATELOR PERSONALE

Vă asigurăm că ați completat corect toate datele solicitate, apoi apăsați butonul SALVEAZĂ ȘI MERGI LA PASUL 2.



# PASUL 2 – DATE PERSONALE ȘI DOMICILIU

Pasul 2. Înscriere dosar - Date personale și domiciliu

Detalii naștere

Data nașterii\* - Completați data nașterii, folosind calendarul alăturat

Țara\* România

Județ\* Constanța

Localitate\* CONSTANȚA

Data nașterii\* 21-05-2020

Țara\* 1990-1999

Județ\* 1989 1990 1991 1992

Localitate\* 1993 1994 1995 1996

1997 1998 1999 2000

- Fiecare din aceste 3 câmpuri are un meniu din care se selectează ȚARA, JUDEȚUL și LOCALITATEA corespunzătoare datelor personale ale candidatului.

Domiciliu

Țara\* România

Județ\* Constanța

Localitate\* CONSTANȚA

Sector\* SECTOR

Strada\* - completați numele străzii domiciliului personal

*Dacă ești student străin, menționând domiciliul în România, te rugăm să specifice și vrasta, și denumirea străzii*

Numărul\* NUMĂRUL - opțional

Bloc\* BLOC - opțional

Apartment\* APARTAMENT - opțional

Se utilizează același sistem de meniu din care se selectează datele necesare.

**PASUL 2 –  
DATE  
PERSONALE  
ȘI DOMICILIU  
-continuare-**

Document de Identitate

Tipul documentului de identitate \*

- Pasaport
- C.I. (carte de identitate)
- C.I. Provizorie (carte de identitate provizorie)
- Alt document

**Alegeți tipul documentului de identitate**

Serie \* SERIE - completați

Număr \* NUMĂR - completați

Eliberat de: \* - completați

Data eliberării: \* - completați

Data expirării: \* - completați

Anulează Salvează și mergi la Pasul 3.

Verificați corectitudinea datelor introduse, apoi apăsați **SALVEAZĂ ȘI MERGI LA PASUL 3.**

## PASUL 3 – ALTE DETALII

Pas 1 → Pas 2 → **Pas 3** → Pas 4 → Pas 5 → Pas 6 → Pas 7 → Pas 8 → Trimite

### Pasul 3. Înscriere dosar - Alte detalii

Categoria localității  
domiciliului:\*

- Urban - alegeți una din opțiuni, în conformitate cu categoria din care faceți parte
- Rural



Sexul\*

- Feminin - alegeți una din opțiuni, în conformitate cu categoria din care faceți parte
- Masculin



Cetățenia\*

Română

- pentru aceste 2 câmpuri,  
selectați din meniu opțiunea  
care vi se potrivește



Etnia\*

român



Starea civilă\*

- Necăsătorit
- Căsătorit
- Divorțat
- Văduv

- aplicați o bifă în conformitate cu statutul dvs.





# PASUL 3 – ALTE DETALII - continuare

Situații speciale

- Orfan (de un părinte sau de ambii părinți)
- Provenit din case de copii
- Provenit din familie monoparentală
- Persoană cu dizabilități



- se selectează una dintre opțiuni, **DACĂ ESTE CAZUL!**

Parinti cadre didactice \*

- Da
- Nu



- se selectează una dintre opțiuni, **DACĂ ESTE CAZUL!**. Candidații cu vârsta până în 26 de ani, care au unul dintre părinți cadru didactic, beneficiază de scutire de taxă pentru UN SINGUR DOSAR ÎNSCRIS în concursul de admitere.

Sunt \*

- Absolvent de liceu
- Student / masterand alta universitate
- Student / masterand universitate
- Absolvent studii universitare / studii de master



- se bifează **DOAR** de către absolvenții de liceu ai promoției 2020

- se bifează de către candidații care **SUNT** actualmente studenți sau masteranzi la o ALTA Universitate, decât Universitatea Ovidius Constanța.

- se bifează de către candidații care sunt actualmente studenți sau masteranzi în cadrul Universității Ovidius Constanța

- se bifează de către **ABSOLVENȚII** de studii de licență sau masterat (cei care se înscriu acum la a doua facultate)

**OBSERVAȚIE IMPORTANTĂ** - Completați cu ATENȚIE această bifă întrucât formularul de înscriere poate suferi modificări. Studenții, masteranzii sau absolvenții de studii universitare și de master vor avea, ULTERIOR, câmpuri suplimentare de completat în fișa de înscriere sau documente de adăugat.

## PASUL 3 – ALTE DETALII - continuare

Am aflat despre admitere  
din

- Site-ul universitatii
- Presa
- Presa online
- Social Media ( facebook, youtube)
- Radio
- TV
- Liceu
- Brosuri
- Alte surse



- opțional, se bifează corespunzător

Anulează

Salvează și mergi la Pasul 4.

Admitere Online 2020

[Termeni si conditii](#)

Verificați corectitudinea completării datelor, salvați și treceți la Pasul 4.

# PASUL 4 – STUDII

Pas 1 → Pas 2 → Pas 3 → **Pas 4 →** Pas 5 → Pas 6 → Pas 7 → Pas 8 → Trimite

## Pasul 4. Înscriere dosar - Studii

Medie bacalaureat\*

9.20

- se completează conform diplomei / adeverinței de absolvire a liceului. **ATENȚIE:** se folosește PUNCT pentru separarea zecimalelor.



### Studii preuniversitare

Anul absolvirii\*

- completați corespunzător



Țara\*

România - selectați corespunzător



Județ\*

Constanța - selectați corespunzător



Localitatea\*

CONSTANȚA - selectați corespunzător



Instituția absolvită\*

COLEGIUL NATIONAL PEDAGOGIC "CONSTANTIN BRATESC...



*Daca ai completat corect anul absolvirii, tara, liceul si localitatea dar nu exista liceul tau in lista, scrie numele liceului tau in sectiunea "Alte mentiuni" de mai jos*

- selectați din listă numele instituției absolvite

Liceul absolvit (text)

LICEUL ABSOLVIT (TEXT)



- dacă numele instituției nu se regăsește în lista de mai sus, în acest câmp se trece **manual** numele acesteia.



## PASUL 4 – STUDII - continuare

Profilul / Domeniul *	- se completează corespunzător	?
Specializarea *	- se completează corespunzător	?
Durata studiilor (ani) *	- se completează corespunzător	?
Forma de învățământ *	<input checked="" type="radio"/> Zi <input type="radio"/> Frecvență redusă <input type="radio"/> Seral <input type="radio"/> Învățământ la distanță	- se alege opțiunea corespunzătoare
Tipul diplomei/ Adeverinței de absolvire liceu *	Diplomă de bacalaureat	?
Seria diplomei	- se completează de pe diplomă	?
Numărul diplomei *	- se completează de pe diplomă	?
Nr. foaie matricolă	- se completează de pe document	?

Diplomă de bacalaureat

- **selectați documentul potrivit**

Adeverință de bacalaureat

Atestat de echivalare diplomă bacalaureat

**Diplomă de bacalaureat**

## PASUL 4 – STUDII - continuare

Anul emiterii  
diplomei \*

- se completează corespunzător



Țara emintenta  
(diploma) \*

România - se completează corespunzător



Județ emitent  
(diploma) \*

Constanța - se completează corespunzător



Localitate  
emintenta  
(diploma) \*

CONSTANȚA - se completează corespunzător



Diploma a fost  
emisă de \*

COLEGIUL NATIONAL PEDAGOGIC "CONSTANTIN BRATESC...



Liceul emitent  
(text)

LICEUL EMITENT (TEXT)



- Instituția se selectează din listă sau se completează manual

Anulează

Salvează și mergi la Pasul 5.

# PASUL 5 – OPTIUNI

Pas 1 → Pas 2 → Pas 3 → Pas 4 → **Pas 5** → Pas 6 → Pas 7 → Pas 8 → Trimite

## Pas 5. Înscriere dosar - Optiuni

Valoarea totală a dosarului tău:  RON

Selectie optiuni

Info probe concurs

Selectează opțiunile în ordinea preferinței:

Asistență socială

Asistență socială / Invatamant cu frecvența (Taxa: 0 RON)

Român fără taxă

Român cu taxă

Acesta este un pas **foarte important** pentru concursul de admitere. **RECOMANDAREA** noastră este să **BIFAȚI AMBELE OPTIUNI, Român fără taxă (prima opțiune) și Român cu taxă (a doua opțiune)**, ca în modelul afișat

Român fără taxă **Prioritate 1**

Român cu taxă **Prioritate 2**

**Bifează opțiunile dorite pentru a trece la pasul următor**

Pentru a-ți maximiza șansele la admitere, îți recomandăm să bifezi atât opțiunea de buget cât și cea de taxă.

Anulează

Salvează și mergi la Pasul 6.

# PASUL 6 – COMPLETARE NOTE

Pas 1 → Pas 2 → Pas 3 → Pas 4 → Pas 5 → **Pas 6** → Pas 7 → Pas 8 → Trimite

## Pasul 6. Înscriere dosar - Completare note

Atenție! Campurile care sunt marcate cu stea sunt obligatorii și trebuie completate cu informațiile corespunzătoare.

Media generala a examenului de  
bacalaureat \*

Acest câmp este deja completat din pașii anteriori.



Nota BAC Lb Romana scris \*

- completați cu atenție, conform diplomei de BAC



Nota BAC la proba specifica profilului \*

- completați cu atenție, conform diplomei de BAC



Anulează

Salvează și mergi la Pasul 7.



## **PASUL 7 – UPLOAD DOCUMENTE**

### **INFORMAȚII IMPORTANTE**

- Platforma de înscriere suportă fișiere format .jpeg sau .pdf
- Fotografia – **OBLIGATORIU** tip buletin sau pașaport
- Foaia matricolă – **OBLIGATORIU TOATE paginile**. Există formate diferite de foi matricole (cu 2, 3 sau 4 pagini). Dacă nu puteți SCANA foaia matricolă într-un singur document, faceți poze individuale, le transferați într-un fișier WORD și dați Save as .pdf pentru a încărca pe platformă.

## Pasul 7. Înscriere dosar - Upload documente

Atenție! Documentele care sunt marcate cu stea sunt obligatorii și trebuie completate cu informațiile corespunzătoare.

Act de identitate \*

Încarcă fișierul (maxim 5Mb)

Verifică fișierul încărcat



Certificatul de naștere \*

Încarcă fișierul (maxim 5Mb)

Verifică fișierul încărcat




Fotografie format .jpeg \*

Încarcă fișierul (maxim 5Mb)

Verifică fișierul încărcat



Fotografia se va utiliza ca atare pentru legitimatie. Dacă ai scanat fotografia pe o coală A4, aceasta trebuie tăiată (eliminand spațiile albe din jurul pozei) înainte de urcare.



Diplomă de bacalaureat/Adeverință de Absolvire sau echivalent (față) \*

Încarcă fișierul (maxim 5Mb)

Verifică fișierul încărcat



Diplomă de bacalaureat/Adeverință de Absolvire sau echivalent (verso) \*

Încarcă fișierul (maxim 5Mb)

Verifică fișierul încărcat



Eseu motivațional (FPSE) \*

Încarcă fișierul (maxim 5Mb)

Verifică fișierul încărcat



[Descarca modelul de document](#)

# PASUL 5 – UPLOAD DOCUMENT

## PASUL 7 – UPLOAD DOCUMENTE

### INFORMAȚII IMPORTANTE

- Fiecare document se încarcă în câmpul corespunzător. **VERIFICAȚI CU ATENȚIE încărcarea corectă a documentelor.** Aveți opțiune de VERIFICARE a documentelor.
- Eseul motivațional – este probă eliminatorie. Eseul are un **FORMAT STANDARD**, care trebuie descărcat, completat, scanat/pozat și încărcat pe platformă. Aveți disponibil link-ul de accesare direct pe platformă.
- **ATENȚIE** – dacă vă înscrieți la mai multe specializări, completați **CÂTE UN ESEU DIFERIT** pentru fiecare program de licență.



MINISTERUL EDUCAȚIEI ȘI CERCETĂRII  
UNIVERSITATEA „OVIDIUS” DIN CONSTANȚA

Bd. Mamaia nr. 124, 900527 Constanța,  
România

Tel./Fax: +4 0241 606.407, +4 0241 606.467



**FACULTATEA DE PSIHOLOGIE ȘI ȘTIINȚELE EDUCAȚIEI**

**CONCURSUL DE ADMITERE LA STUDII UNIVERSITARE DE LICENȚĂ – SESIUNEA 2020**

*Programul de licență* (se completează specializarea pentru care optați: PSIHOLOGIE / ASISTENȚĂ SOCIALĂ / PEDAGOGIA ÎNVĂȚĂMÂNTULUI PRIMAR ȘI PREȘCOLAR / PSIHOPELAGOGIE SPECIALĂ)

.....  
*Numele și prenumele candidatului* .....

**ESEU MOTIVAȚIONAL**

**1. Prezentați 5 trăsături ale profilului psihologic al personalității dvs.**

.....  
.....  
.....  
.....  
.....

**2. Ce v-a determinat să optați pentru această specializare?**

.....  
.....  
.....

**3. Care sunt așteptările dvs. în ceea ce privește specializarea pentru care ați optat?**

.....  
.....  
.....  
.....

*Semnătura candidatului* .....

**PASUL 7 –  
UPLOAD  
DOCUMENTE  
- Continuare**

**ESEU MOTIVAȚIONAL**



## PASUL 7 – UPLOAD DOCUMENTE - continuare

Certificat de căsătorie - în format .jpg, .pdf	Încarcă fișierul (maxim 5Mb)	Verifică fișierul încărcat	?
Diplomă de licență/Adeverință de Absolvire sau echivalent (față)	Încarcă fișierul (maxim 5Mb)	- se încarcă doar de către candidații la a doua facultate.	?
Foaie matricola sau echivalent (toate paginile)	Încarcă fișierul (maxim 5Mb)	- <b>ATENȚIE - TOATE PAGINILE!</b>	?
Supliment la diploma	Încarcă fișierul (maxim 5Mb)	- se încarcă doar de către candidații la a doua facultate.	?
Diplomă de licență/Adeverință de Absolvire sau echivalent (verso)	Încarcă fișierul (maxim 5Mb)	- se încarcă doar de către candidații la a doua facultate.	?
Adeverință de confirmare a statutului unuia dintre părinți de cadru didactic în activitate	Încarcă fișierul (maxim 5Mb)	- se încarcă doar de către candidații care au un părinte cadru didactic	?

Bifați -  Declar că am verificat toate fișierele încărcate și confirm că acestea respectă cerințele.

Anulează

Salvează și mergi la Pasul 8.

# PASUL 8 – PLATA TAXEI

Pas 1 → Pas 2 → Pas 3 → Pas 4 → Pas 5 → Pas 6 → Pas 7 → **Pas 8 →** Trimite

## Pasul 8. Înscriere dosar - Plata taxei

Valoarea totală a dosarului tău:

100

RON

**Atenție! După efectuarea cu succes a plății, pasul 5 (alegerea opțiunilor) și pasul 8 (efectuarea plății) se vor bloca. Te rugăm să verifici acuratețea datelor introduse în pașii anteriori, înainte de a efectua plata!**

Metoda de plată

- Card bancar
- Plată la casieria Universitatii
- Plată prin casieria bancara(OP)
- Scutit la plata taxei de înscriere



- selectați câmpul potrivit
- introduceți informațiile solicitate (detaliile cardului / chitanța doveditoare sau ordinul de plată)
- salvați Pasul 8

Anulează

Salvează Pasul 8

- În calitate de candidat, îmi asum întreaga responsabilitate pentru toate declarațiile făcute cu ocazia aplicării online la sesiunea de admitere 2020, la Universitatea „Ovidius” din Constanța. \*
- Declar pe propria răspundere că am luat cunoștință și am înțeles prevederile Regulamentului privind organizarea și desfășurarea Concursului de Admitere la studii universitare de licență și master în Universitatea „Ovidius” din Constanța în sesiunile iulie și septembrie 2020 aflat pe pagina web a Universității și confirm faptul că toate informațiile pe care le furnizez în aplicația de înscriere online la admitere sunt reale. \*
- Am luat cunoștință că, în situația în care sunt declarat admis, am obligația de a depune la înmatriculare, toate documentele necesare, în conformitate cu prevederile art. 20,21,22 și 52, din Regulamentul privind organizarea și desfășurarea Concursului de Admitere la studii universitare de licență și master în Universitatea „Ovidius” din Constanța în sesiunile iulie și septembrie 2020. \*
- Am fost informat, am înțeles și am acceptat că toate plățile efectuate pentru a mă înscrie în cadrul sesiunii de admitere de la Universitate sunt nereturnabile. \*
- Am luat cunoștință că, în conformitate cu cerințele Regulamentului (UE) 679/2016, Universitatea „Ovidius” din Constanța are obligația legală de a colecta și prelucra datele mele cu caracter personal furnizate prin fișa de înscriere, prin mijloace automatizate/manuale, cu scopul organizării și desfășurării examenelor de admitere la studii în cadrul universității. În acest sens, sunt obligat/ă să furnizez datele necesare pentru realizarea scopului menționat mai sus, iar refuzul furnizării sau furnizarea acestor date în mod incorect și incomplet determină imposibilitatea inițierii sau, după caz, a finalizării actului ori procedurii de către universitate, întrucât ar avea drept consecință nerespectarea reglementărilor legale specifice din domeniul educațional. De asemenea, îmi dau consimțământul pentru prelucrarea datelor personale privind originea etnică în cazul în care concurez la admitere pentru un loc de studii dintre cele rezervate persoanelor de anumite etnii, a datelor personale privind confesiunea religioasă în cazul în care concurez pentru un loc de studii la Facultatea de Teologie, precum și a datelor personale medicale relevante pentru îndeplinirea cerințelor calității de student. Conform Regulamentului (UE) nr. 679/2016, am luat la cunoștință faptul că beneficiaz de dreptul de acces, dreptul la portabilitatea datelor, dreptul la opoziție, dreptul la rectificare, dreptul la ștergerea datelor ("dreptul de a fi uitat"), dreptul la restricționarea prelucrării, de intervenție asupra datelor cu titlu gratuit și de dreptul de a nu fi supus unei decizii individuale automatizate. Pentru exercitarea acestor drepturi mă pot adresa fie direct la sediul universității, fie la adresa de email dpo@univ-ovidius.ro. Prin trimiterea acestui formular declar că sunt de acord cu termenii și condițiile de mai sus. \*

## FINALIZAREA ÎNSCRIERII

Atenție! Dosarul trimis nu mai poate fi editat ulterior!

Te rugăm să verifici cu atenție toate datele completate, înainte de a trimite dosarul!

Trimite dosarul

# FINALIZAREA ÎNSCRIERII

## INFORMAȚII IMPORTANTE

- **Asigurați-vă că ați completat toate câmpurile corect (din pașii anteriori). Odată trimis, dosarul nu mai poate fi modificat.**
- **Bifați toate căsuțele finale, după ce ați luat la cunoștință informațiile pe care le conțin.**
- **Trimiteti dosarul.**
- **Vizualizați raportul final al platformei referitor la statutul dosarului dvs.**





## Dosarul meu

### Dosar Universitate - Nr. 4840

Sesiunea de admitere: Sesiune licenta iulie 2020

[Descarcă fișa de înscriere](#)

Facultatea: Facultatea de Psihologie și Științele Educației

Concursul de admitere: - va apărea numele concursului la care v-ați înscris

Numele candidatului: - va apărea numele dvs.

Medie bacalaureat: - va apărea media de BAC pe care ați trecut-o.

Stadiul de înscriere al dosarului: **Dosar înscris**

Stadiul financiar al dosarului: **Dosar în așteptare** - urmează validarea Departamentului financiar

Stadiul de validare al actelor: **Dosar în așteptare** - urmează validarea actelor de către Comisia Tehnică a Facultății

## Bine ai venit, ION

### Dosarele mele

[Înscriere la concurs nou](#)

[Plățile mele](#)

[Mesageria](#)

[Modifică profilul](#)

[Schimbă parola](#)

[Ieșire din cont](#)



# **RAPORT FINAL**

## **INFORMAȚII IMPORTANTE**

- În situația în care Comisia tehnică sau Departamentul financiar constată nereguli în dosarul dvs., acesta va fi **INVALIDAT**.
- Platforma generează o notificare în acest sens, pe care o veți primi pe adresa de e-mail pe care ați realizat contul.
- Aveți obligația ca în cel mai scurt timp să remediați dosarul și să-l retrimiteți.
- Intrați pe cont și accesați butonul **CORECTEAZĂ DOSAR**:

## Dosarul meu

Dosar Universitate - Nr. 4840

Sesiunea de admitere: Sesiune licenta iulie 2020

Descarcă fișa de înscriere

Facultatea: Facultatea de Psihologie și Științele Educației

Concursul de admitere: CONCURS

Numele candidatului:

Medie bacalaureat:

Stadiul de înscriere al dosarului: Dosar înscris

Stadiul financiar al dosarului: Dosar în așteptare

Stadiul de validare al actelor: **Dosar Invalid**

Bine ai venit, ION

**Atentie! Ai dosare invalide!**

Dosar - Nr. 4840

Pentru concursul **2020 - CONCURS** dosarul a fost declarat invalid de catre comisia de validare.

Motivarea invalidarii dosarului este:  
**- va apărea scris motivul invalidării**

Pentru corectarea dosarului trebuie sa dai click pe butonul de mai jos si sa faci corectiile cerute.

Corecteaza dosar


Dupa verificarea cu atentie a corectiilor, foloseste butonul "Retrimiterre dosar"

Retrimiterre dosar

## **CORECTARE DOSAR**

- Platforma permite accesarea directă a pașilor unde sunt de făcut modificări.
- Selectați pasul dorit, corectați ce este necesar
- SALVAȚI Pasul
- Dați click pe **RETRIMITE DOSAR**.
  
- Butonul verde **DESCARCĂ FIȘA DE ÎNSCRIERE** vă permite să descărcați acest document, pe care **OBLIGATORIU** îl **imprimați** și îl **depuneți la ÎNMATRICULARE**, cu întregul dosar de acte **ORIGINALE**, la Comisia tehnică a Facultății.





**Pentru a va crește șansele de a fi studenți, dacă va doriți să vă înscrieți la mai multe programe de licență, trebuie sa reluati procesul de înscriere pe platforma pentru fiecare program.**

**VĂ DORIM MULT SUCCES!**